

Электронная очередь в детский сад

С 1 сентября 2013 года на сайте администрации города Братска начала свою работу электронная очередь в муниципальные дошкольные образовательные учреждения.

Это современный и удобный способ узнать свою очередь в детский сад, не выходя из дома, с помощью Интернета.

С переходом дошкольных образовательных учреждений города Братска на региональную автоматизированную информационную систему учета детей АИС «Комплектование ДОУ» администрация муниципального образования города Братска вносит изменения в алгоритм поиска порядкового номера очереди ребенка в детский сад в новом формате.

Для этого необходимо, пройдя по адресу **dou.iro38.ru**, корректно ввести необходимые сведения.

При вводе данных о ребенке в АИС «Комплектование ДОУ» будет отображаться порядковый номер общегородской очереди Вашего ребенка, номер муниципального дошкольного образовательного учреждения (МДОУ), порядковый номер очереди ребенка в данном образовательном учреждении, возрастной период ребенка на 1 сентября текущего года.

Способы поиска:

По номеру заявки (указывается регистрационный номер заявления, прописанный в уведомлении о постановке на учет детей, подлежащих обучению в муниципальных дошкольных образовательных учреждениях города Братска) - для этого необходимо выполнить следующий алгоритм действий: ввести № заявки, нажать кнопку «Результат запроса».

По свидетельству о рождении ребенка - алгоритм действий: выбрать муниципалитет, ввести серию, № свидетельства о рождении ребенка, нажать кнопку «Результат запроса».

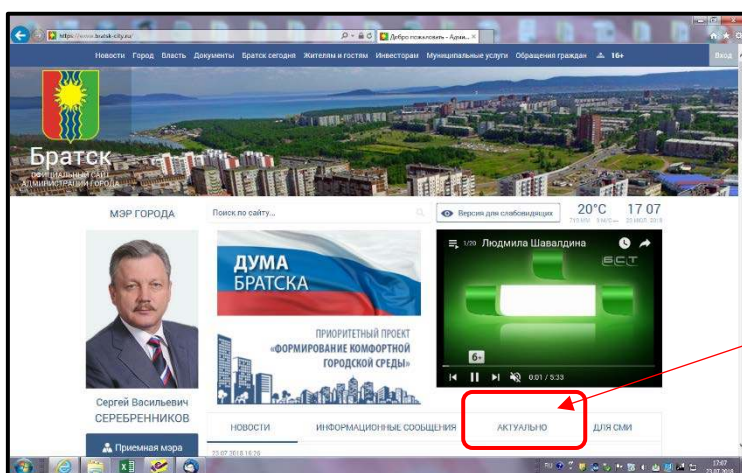
В помощь родителям (законным представителям) детей разработана пошаговая инструкция (ссылка: <http://www.obrbratsk.ru/> – баннер «Электронная очередь в детский сад»).

По всем вопросам, связанным с работой электронной очереди, обращаться в отдел дошкольного образования департамента образования администрации города Братска по телефонам **349-054, 349-238, 361-088**.

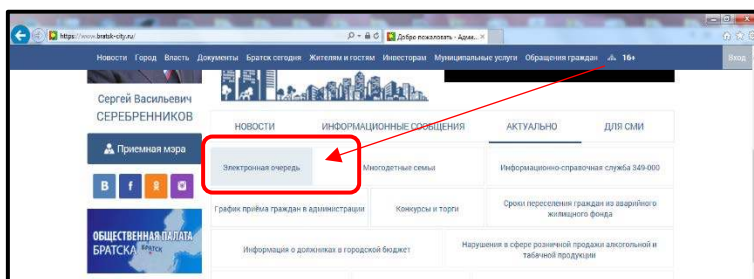
ИНСТРУКЦИЯ (пошаговая) по поиску порядкового номера очереди ребенка в детский сад на официальном сайте администрации муниципального образования города Братска

1. Пользователю необходимо открыть **официальный сайт** администрации муниципального образования города Братска.

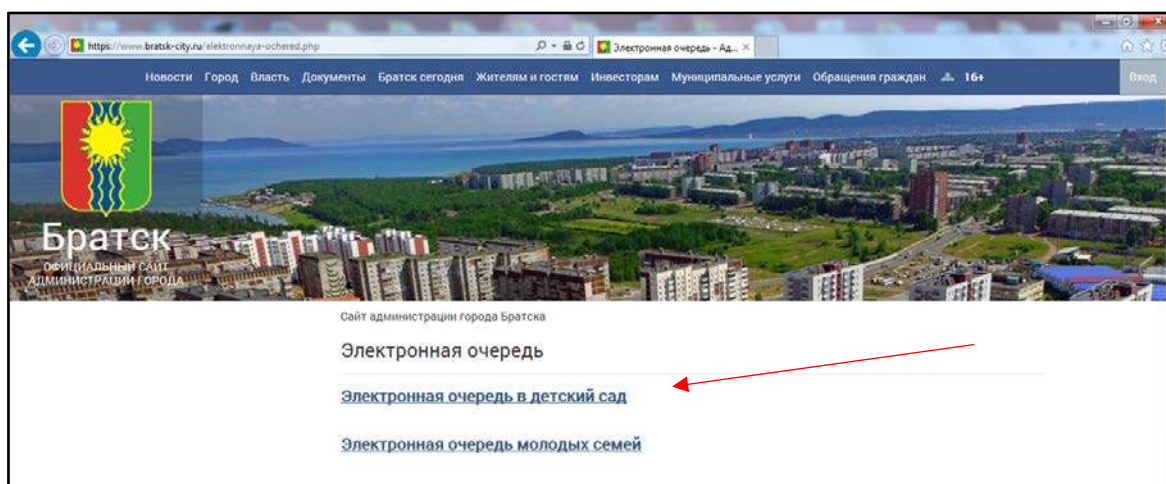
2. Найти раздел **«АКТУАЛЬНО»**.



3. Выбрать подраздел **«Электронная очередь»**.



4. Далее в списке следует выбрать подраздел **«Электронная очередь в детский сад»**.



5. Нажать ссылку: **dou.iro38.ru**

б. На открывшейся странице выбрать один из способов поиска:

Способ № 1:

- нажать кнопку «**По номеру заявки**» (регистрационному номеру заявления, который указан в Уведомлении о подтверждении постановки ребенка на учет для предоставления места в МДОУ);

Способ поиска

По номеру заявки

По свидетельству о рождении ребенка

Введите номер заявки

Номер заявки:

искать

Результат запроса

ДЕПАРТАМЕНТ ОБРАЗОВАНИЯ АДМИНИСТРАЦИИ ГОРОДА БРАТСКА
665708 г. Братск, Иркутская область, пр-т Ленина, 37 тел.: (3953) 40-80-65, 40-80-64, 349-054

УВЕДОМЛЕНИЕ
о постановке на учет детей, подлежащих обучению в муниципальных дошкольных образовательных учреждениях города Братска

От 24 июля 2018

Ис.МУ-1721/20/14

Настоящее уведомление выдано **Иванова Ирина Ивановна**
(Ф.И.О. родителя (законного представителя))

в подтверждении постановки на учет ребенка для предоставления места в МДОУ "ДСКВ № 92" **Иванов Иван Иванович** - 25 апреля 2017

10 мая 2018
(Дата регистрации заявления)

012345678910
(Регистрационный номер заявления)

Начальник департамента образования
М.П.

Кузнецов К.В.
(Ф.И.О.)

Способ поиска

По номеру заявки

По свидетельству о рождении ребенка

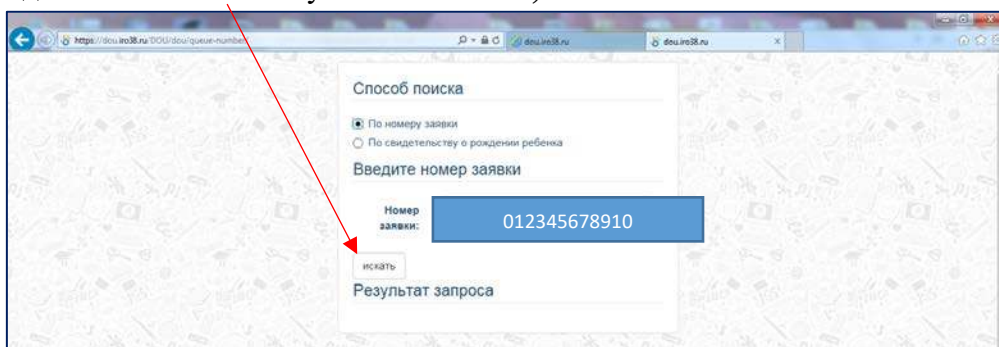
Введите номер заявки

Номер заявки:

искать

Результат запроса

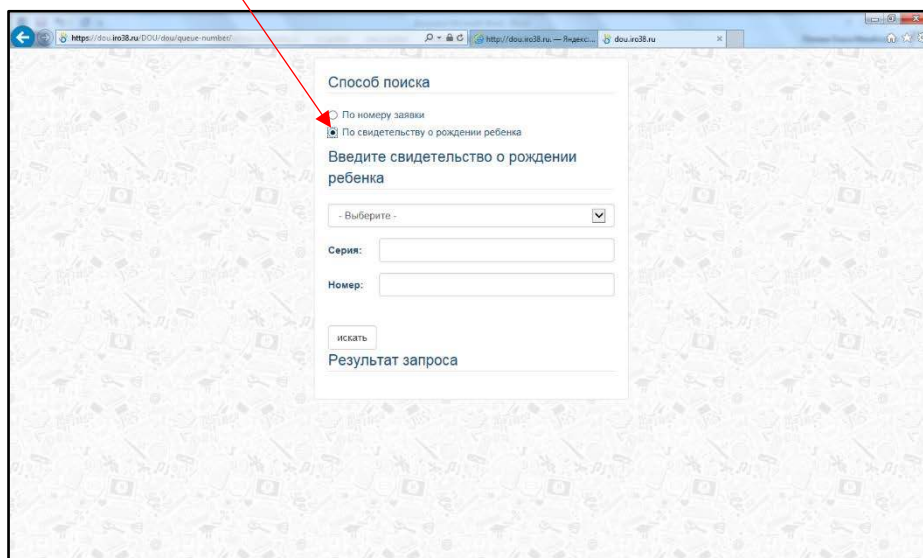
- далее нажать кнопку «ИСКАТЬ»;



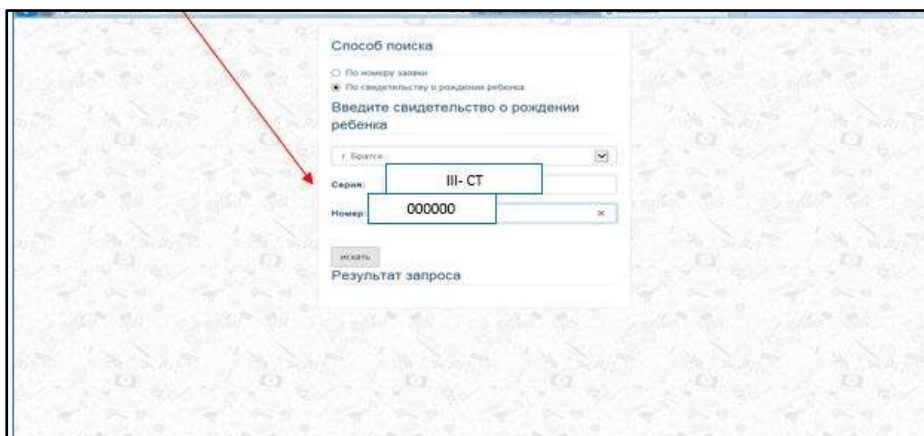
- через несколько секунд получите **результат запроса** – информацию о порядковом номере в общегородской очереди, номере муниципального дошкольного образовательного учреждения (МДОУ), порядковом номере очереди ребенка в данном МДОУ и возрастном периоде ребенка на 1 сентября текущего года.

Способ № 2:

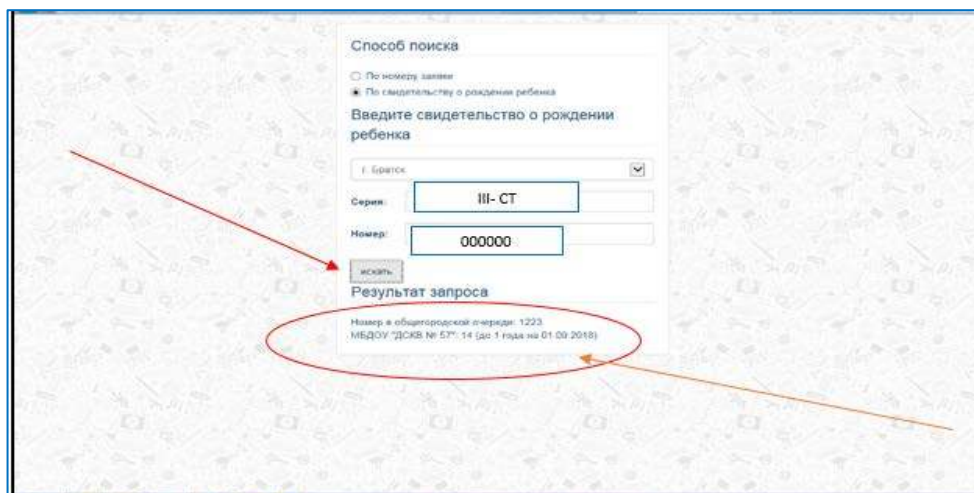
- нажать кнопку «По свидетельству о рождении ребенка»;



- выбрать из перечня муниципалитетов Иркутской области **город Братск**, ввести **СЕРИЮ И НОМЕР** свидетельства о рождении ребенка;



- далее нажать кнопку «ИСКАТЬ»;



Способ поиска

По номеру заявки

По свидетельству о рождении ребенка

Введите свидетельство о рождении ребенка

г. Братск

Серия:

Номер:

Результат запроса

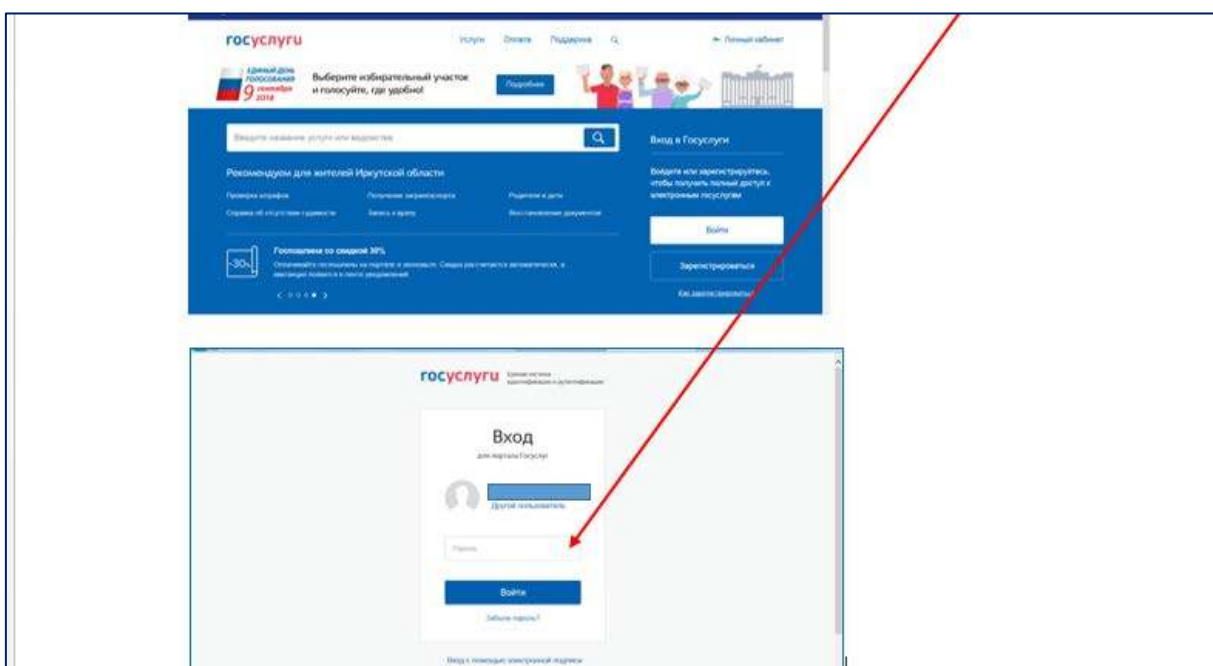
Номер в общегородской очереди: 1223
МДОУ "ДСКБ № 57", 14 (до 1 года на 01.09.2018)

- через несколько секунд получите **результат запроса** – информацию о **порядковом номере в общегородской очереди, номере муниципального дошкольного образовательного учреждения (МДОУ), порядковом номере очереди ребенка в МДОУ и возрастном периоде ребенка на 1 сентября текущего года.**

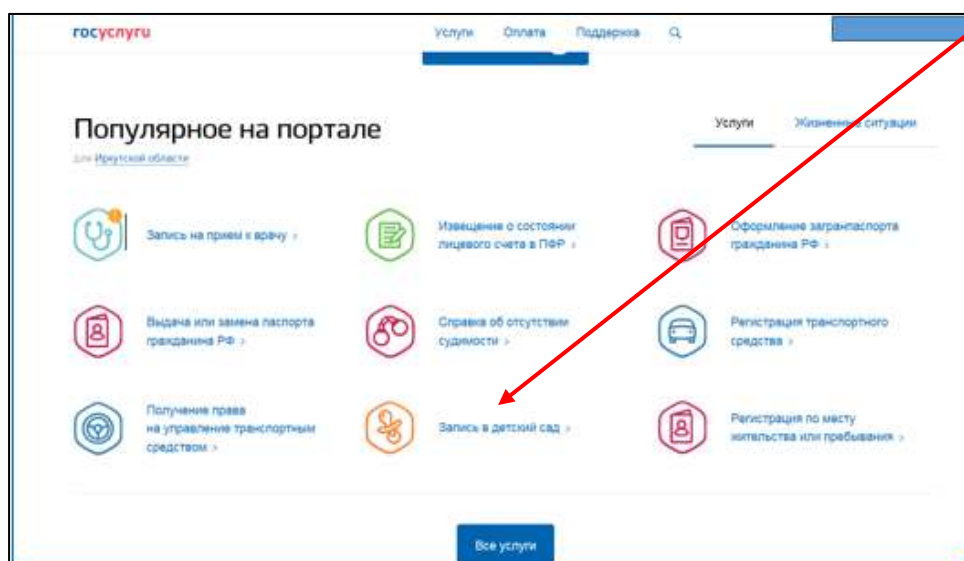
ИНСТРУКЦИЯ (пошаговая) по поиску порядкового номера очереди ребенка в детский сад для родителей (законных представителей) ребенка, подавших заявление через портал **ГОСУСЛУГ**

Чтобы получить информацию о текущей очередности заявителя в детский сад, пользователю необходимо:

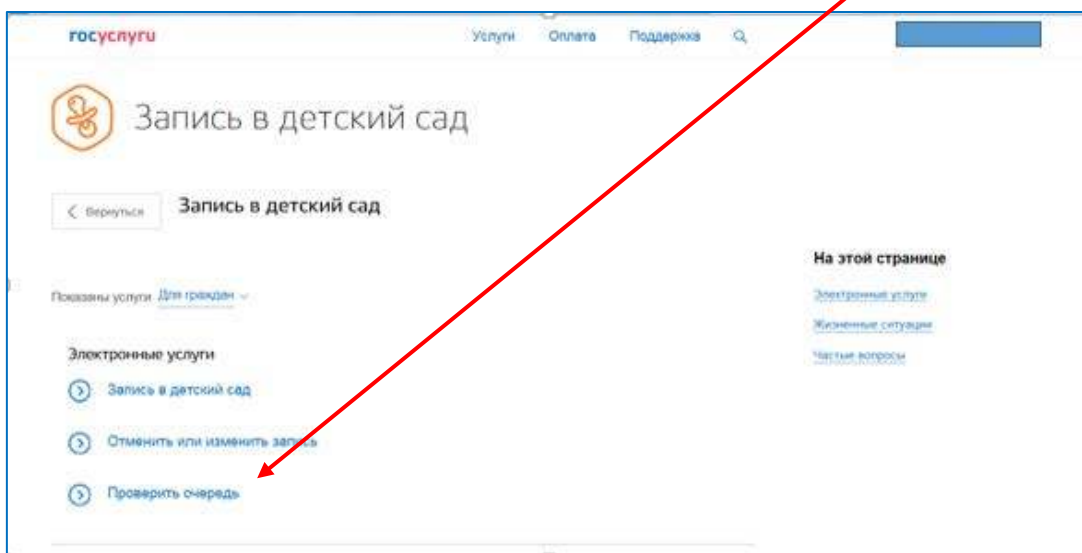
1. войти в **личный кабинет** портала госуслуг, используя **логин и пароль**, полученные при регистрации, и открыть полный каталог услуг;



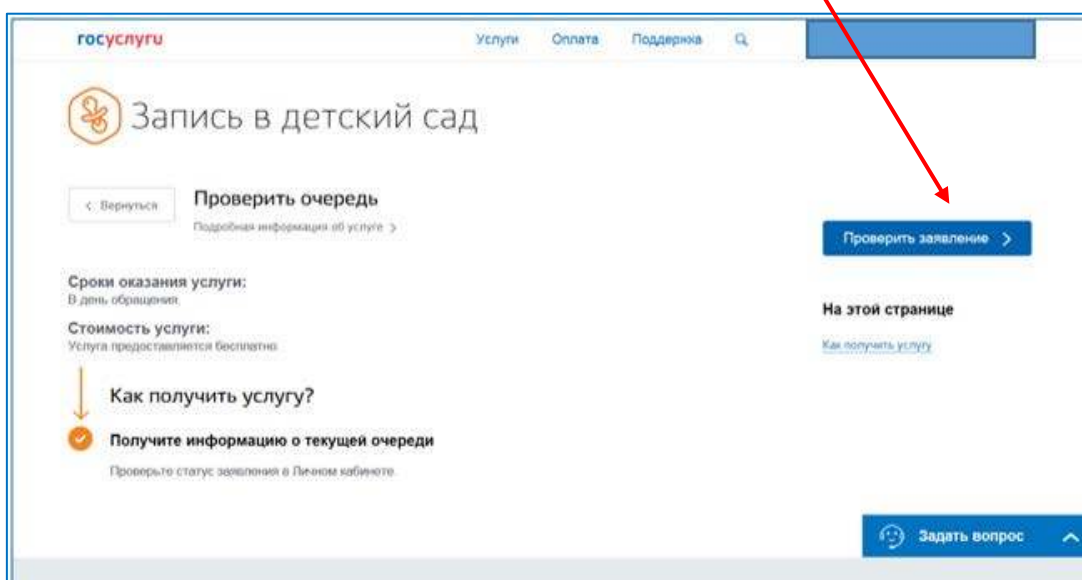
2. в основном меню на главной странице портала госуслуг выбрать услугу «**Запись в детский сад**»;



3. далее в списке электронных услуг необходимо выбрать **«Проверить очередь»**;



4. на открывшейся странице следует нажать кнопку **«Проверить заявление»**;



В результате на экране Вы увидите **информацию об очередности** на получение места в детский сад. Так же информация о номере очереди будет продублирована **по электронной почте**, указанной Вами в личном кабинете.